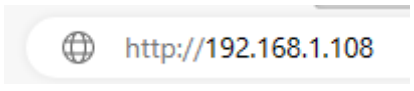
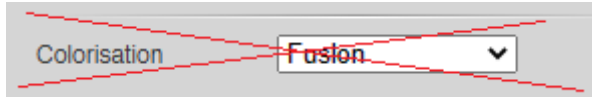


Désactivation du mode fusion sur caméras thermiques bispectrum

Pour pouvoir utiliser la détection des caméras à double objectif, il faut impérativement désactiver le mode fusion qui est activé par défaut.
Si le mode fusion est activé, alors la détection ne fonctionnera pas correctement.



Attention : il ne faut pas confondre le mode fusion des images et la « couleur Fusion ».



Connectez à la caméra à l'aide d'Internet Explorer ou de Edge

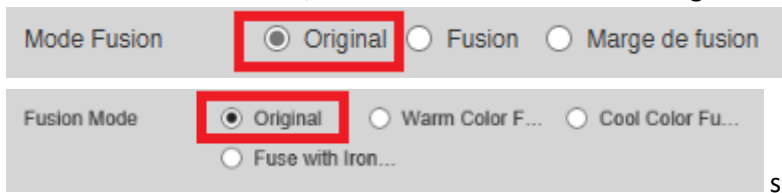
L'adresse IP peut être trouvée grâce à l'outil [Config Tool](http://support.dahuafrance.fr) qui peut être trouvé sur [http://support.dahuafrance.fr/](http://support.dahuafrance.fr)

Sur Edge, il faudra activer le mode compatibilité en cliquant .

Une fois connecté, cliquer sur l'onglet **Setup**, menu **Caméra** puis **> Conditions**.

Sélectionner le canal Thermique (canal 2) : **Canal 2**




Dans **Réglages de base**, basculer le Mode Fusion en Original comme suit :



ou

suivant votre version de caméra.

N'oubliez pas de cliquer sur le bouton **Sauvegarder**.

Mode Original	Mode Fusion (par défaut)	Mode Marge fusion
		
IVS et SMD ok	PAS D'IVS ni SMD (demo / visu)	PAS D'IVS ni SMD (demo / visu)